








DPZ028 - UF Igiene Pubblica e Nutrizione - Zona-Distretto Amiata Grossetana, Colline Metallifere e Grossetana

Budget 2024






Negoziazione effettuata il 28/03/24 09:59:43

Referenti					
Ricevente			Firma	Data	
Emma Ceriale			✓	03/04/24 09:40:53	
Grazia Settepassi			✓	29/03/24 18:06:13	
Lucia Gemignani			✓	29/03/24 10:23:34	
Maria Teresa De Florian			✓	29/03/24 15:30:18	
Assegnatario			Firma	Data	
Daniela Cardelli			✓	22/05/24 10:57:49	
Nicola Vigiani			✓	28/03/24 12:26:59	
Cinzia Garofalo			✓	28/03/24 17:23:42	

Totali					100,00	100,00		
		Indicatore	Risultato Anno Prec.	Obiettivo	Punti Totali Dirigenza	Punti Totali Comparto	Note	Referente
A		ATTIVITA' E PERFORMANCE: Perseguimento Strategie Regionali e Aziendali			33,00	45,00		
A5		Attività Gestionale di Supporto			0,00	4,00		
	AZ_A5_735	IPN Assistenti Sanitari: Messa a Sistema del monitoraggio dati di attività.. Predisposizione del modello di reportistica. N.Report.		>=	6	0	4	Report mensile dal 30/06 Resp.le Uoc Professioni Sanitarie della Prevenzione setting Ambienti di vita
A7		Attività di Prevenzione			32,00	40,00		
	AZ_A7_009a	Rispetto % delle attività previste nel documento di programmazione di attività dell'AFD Igiene pubblica e nutrizione: attività previste PF2 - PF21 PF 77 e altre acque.		>=	80	14	16	Attività previste PF2 - PF21 PF 77 e altre acque. Target: 4.486 CdG (DWH-Altri DB)
	AZ_A7_282	% di revisione delle IOD approvate.		>=	35	0	6	Direttore Dipartimento delle Professioni tecnico sanitarie, della riabilitazione e della prevenzione
	AZ_A7_296	Organizzazione di eventi informativi di ambito provinciale (1 per provincia), rivolti Enti Locali, Associazioni di categoria e altri stakeholder sulle Arbovirosi. Relazione finale. % di realizzazione.		>=	100	0	6	Resp.le Uoc Professioni Sanitarie della Prevenzione setting Ambienti di vita
	NSG_P01C	Copertura vaccinale nei bambini a 24 mesi per ciclo base (polio, difterite, tetano, epatite B, pertosse, Hib)		>=	95	6	4	Fonte NSG
	NSG_P02C	Copertura vaccinale nei bambini a 24 mesi per la 1° dose di vaccino contro morbillo, parotite, rosolia (MPR)	92,74	>=	95	6	4	Fonte NSG
	NSG_P14C	Indicatore composito sugli stili di vita		<=	25	6	4	Fonte NSG









DPZ028 - UF Igiene Pubblica e Nutrizione - Zona-Distretto Amiata Grossetana, Colline Metallifere e Grossetana

Budget 2024







Totali					100,00	100,00		
		Indicatore	Risultato Anno Prec.	Obiettivo	Punti Totali Dirigenza	Punti Totali Comparto	Note	Referente
A	ATTIVITA' E PERFORMANCE: Perseguimento Strategie Regionali e Aziendali				33,00	45,00		
A8	PERFORMANCE COMPLESSIVA SISTEMA DI VALUTAZIONE				1,00	1,00		
	REG_A8_001	Partecipazione al raggiungimento degli obiettivi del Sistema di Valutazione della Performance della Sanità Toscana. (valore medio performance)	3,2	>=	3,2	1	1	valutazione media Bersaglio 2022. L'andamento a livello aziendale di un set di indicatori monitorabili, sarà oggetto delle valutazioni intermedie trimestrali CdG (DWH-Altri DB)
B	QUALITA', ACCREDITAMENTO E RISCHIO CLINICO				29,00	23,00		
B1	Qualità e Accreditamento				14,00	8,00		
	AZ_B1_237	Diffusione dei principi e della struttura del sistema qualità del Dipartimento della Prevenzione. Effettuazione di almeno una riunione di Struttura da rendicontare sul SW Metrica entro il 30/09, in cui siano stati diffusi i principi e della struttura del sistema qualità del Dipartimento della Prevenzione.		>=	1	14	8	Resp.le Struttura
B3	Formazione				11,00	11,00		
	AZ_B3_005	% eventi formativi realizzati all'interno della macro-struttura di riferimento su N° eventi formativi previsti per la macro-struttura nel piano di formazione x100		>=	80	5	5	Resp.le Formazione e rapporti con l'Università
	AZ_B3_104	Formazione in ottemperanza alle direttive PNRR. % di personale formato nel rispetto delle quote individuate per ambito di competenza.		>=	100	5	5	Quote di personale assegnato alle singole strutture formato per ambito di competenza: 55% trasformazione e competenze digitali (i dirigenti dovranno individuare il personale discente- tutto il personale è già registrato sul portale); 40 % infezioni ospedaliere (i dirigenti dovranno individuare il personale da iscrivere e comunicarlo alla formazione); 50% FSE (su piattaforma regionale). Le quote considerate a fine anno si intendono comprensive anche del personale formato negli ambiti di riferimento anche negli anni pregressi Resp.le Agenzia della Formazione Continua - Aziendale
	AZ_B3_105a	Conoscenza del GEP (Gender Equality Plan) aziendale. N° riunioni verbalizzate		>=	1	1	1	GEP Macro area 1 scheda 5 Resp.le Struttura

DPZ028 - UF Igiene Pubblica e Nutrizione - Zona-Distretto Amiata Grossetana, Colline Metallifere e Grossetana

Budget 2024

Totali					100,00	100,00			
		Indicatore	Risultato Anno Prec.	Obiettivo	Punti Totali Dirigenza	Punti Totali Comparto	Note	Referente	
B		QUALITA', ACCREDITAMENTO E RISCHIO CLINICO			29,00	23,00			
B4		Trasparenza e Anticorruzione			4,00	4,00			
	AZ_B4_001b	Divulgazione del Codice di Comportamento e P.I.A.O. riscontrabile da riunione di struttura o da altre iniziative ove risulti il livello di partecipazione degli operatori. Numero riunioni e/o iniziative.		>=	1	2	2	Da effettuare ed inserire su Metrica entro 30 giugno	Resp.le Struttura
	AZ_B4_016	Divulgazione del Regolamento sul Conflitto di Interessi riscontrabile da riunione di struttura o da altre iniziative ove risulti il livello di partecipazione degli operatori. Numero riunioni e/o iniziative.		>=	1	2	2		Resp.le Struttura
C		OBIETTIVI ORGANIZZATIVI, INNOVAZIONE E SVILUPPO			21,00	21,00			
C9		Processi Aziendali			21,00	21,00			
	AZ_C9_002a	Redazione progetto LEAN di miglioramento in formato A3 e vidimato dal gruppo LEAN aziendale.		>=	1	5	5		Resp.le Staff Direzione Sanitaria
	AZ_VI_009	Chiusura valutazione individuale anno precedente: % di personale per la quale si è conclusa la fase di valutazione entro il 28/02. Schede individuali gestite rispetto al totale del personale della struttura. Rendicontazione da ufficio valutazione		>=	80	2	2		CdG (DWH-Altri DB)
	AZ_VI_010	% rendicontazioni obiettivi di autovalutazione budget anno precedente. Rendicontazioni da effettuare entro il 31/03.		>=	90	2	2		CdG (DWH-Altri DB)
	AZ_VI_012a	Chiusura negoziazioni di 2^ e 3^ livello con firma elettronica nel software Metrica entro il 31/05		>=	100	2	2		CdG (DWH-Altri DB)
	AZ_VI_013	Divulgazione, monitoraggio ed eventuali proposte di revisione Budget. Riunione di Struttura da effettuare nel 3^ trimestre e rendicontare sul SW Metrica entro il 30/09.		>=	1	2	2		Resp.le Struttura
	AZ_VI_013a	Relazione dettagliata sull'andamento di tutti gli obiettivi di Budget presenti nella scheda da allegare sul SW Metrica entro il 30/09.		>=	1	2	2		Resp.le Struttura

Budget 2024

Totali					100,00	100,00		
		Indicatore	Risultato Anno Prec.	Obiettivo	Punti Totali Dirigenza	Punti Totali Comparto	Note	Referente
C	OBIETTIVI ORGANIZZATIVI, INNOVAZIONE E SVILUPPO				21,00	21,00		
C9	Processi Aziendali				21,00	21,00		
	AZ_VI_014a	Assegnazione Obiettivi individuali anno in corso: % di personale per la quale si è avviata la fase di assegnazione entro il 30/06. Schede individuali gestite rispetto al totale del personale della struttura. Rendicontazione da ufficio valutazione		>=100	2	2	Obiettivo sospeso. In attesa di definizione.	CdG (DWH-Altri DB)
	AZ_VI_016	Inserimento su piattaforma dedicata per il budget anno successivo, da effettuare entro il 30/11, di almeno una proposta di obiettivo (max 3) specifico per la propria struttura o obiettivi trasversali per altre strutture.		>=1	4	4		CdG (DWH-Altri DB)
D	BUON USO DELLE RISORSE				17,00	11,00		
D1	Costi				17,00	11,00		
	AZ_D1_001	BENI SANITARI: Rispetto budget assegnato	4.906	<=7.735	5	3	Escluso farmaci e vaccini	CdG (DWH-Altri DB)
	AZ_D1_001c	BENI SANITARI: Rispetto budget assegnato per VACCINI	380.864	<=381.045	2	2		CdG (DWH-Altri DB)
	AZ_D1_001d	BENI SANITARI: Rispetto budget assegnato per farmaci	48.817	<=3.173	5	3		CdG (DWH-Altri DB)
	AZ_D1_002	BENI NON SANITARI: Rispetto Budget assegnato	4.962	<=4.777	5	3		CdG (DWH-Altri DB)